

◆ 転籍・兼籍・復籍案内

◆ 転籍・兼籍・復籍・兼籍・復帰を希望される方は以下の手順でお手続きください

金剛禅総本山少林寺

◆ 少林寺拳法とは

少林寺拳法は1947年、日本において宗道臣が創始した“人づくりの行”です。自分の身体と心を養いながら、他人とともに援け合い、幸せに生きることを説く「教え」と、自身の成長を実感し、パートナーとともに上達を楽しむ「技法」、そして、その教えと技法を遊離させず、相乗的なシステムとして機能させる「教育システム」が一体となっています。人間は生まれながらに、どのようにも成長してゆける可能性を秘めています。少林寺拳法は、その可能性を信じて自分を高め続けられる人、周囲の人々と協力して物心両面にわたって豊かな社会を築くために行動できる人を育てています。


① パソコンや携帯電話にて、以下のURLにアクセスする
携帯電話の場合、右記QRコードを読み込むことでアクセス可能（※機種によって不可の場合あり）

PC・スマートフォン用URL	https://www.shorinjikempo.jp/portal/shorinji
携帯電話用URL	https://www.shorinjikempo.jp/portal/mobile



② ■ 拳士／お休み中の方 / 1. 練習再開の手続き、を押下する

- ※ 現役の拳士で転籍・兼籍を希望される方は、マイページ/転籍・兼籍手続からでも手続き可能
- ※ 手続きをされた日が転籍・兼籍・復帰日となります



③ 以下の所属名を確認し、申請番号(半角)を入力する


所属名	つくば花畑道院
責任者	古谷野 好栄
申請番号	1129162




④ 所属名、所属長名の確認画面が表示される
間違いがなければ、拳士コードを入力し、【次へ】を押下する



⑤ 転籍・兼籍・復帰先所属の選択画面が表示される
該当する項目の○にチェックし、【次へ】を押下する



⑥ 「誓約事項等の同意」に関する画面が表示される
内容を確認の上、「同意する」の横のチェックボックスを
チェックし、【次へ】を押下する




⑦ 登録されているお名前や連絡先等の基本情報画面が表示される
登録内容に変更がある場合は修正し、【次へ】を押下する



- ※ *印がある項目は入力必須
- ※ 写真を登録する場合、【参照】ボタンを押下後登録する写真を選択し、写真が選択されたことを確認する
- ※ 写真登録は必須ではありません。本手続き完了後、各個人のマイページから登録可能(PC・スマートフォンのみ)

⑧ 必要な諸費確認と補足事項登録画面が表示される
画面表示に従い、必要事項を入力後、【登録】ボタンを押下する



※ *印がある項目は入力必須

◆ 手続き時に必要な諸費について

- ・ 信徒会費 7,000円(年度会費)
- ・ 信徒香資 1口：500円～(所属長にご確認ください)

- ※ 4～7月に手続きする場合、信徒会費は分割納入可
下期の納入案内メールは8月に送信され、納入期日は9月末日
- ※ 2～3月に手続きする場合、当年度と次年度の信徒会費が必要
- ※ 道衣・帯・教材などの購入については所属長にご確認ください

⑨ 登録完了画面が表示される
所属長の確認後に、登録されたメールアドレスに
諸費納入案内メールが送信される




- ★ 案内メールは以下のメールアドレスから送信されるため、携帯電話にてパソコンからのメール受信拒否等の設定をしている場合は、設定解除または受信許可設定が必要

support@shorinjikempo.or.jp

※ 手続きに関するお問い合わせも、こちらのアドレスへお願いします

⑩ 諸費納入案内メールを受信したら、①のURLにアクセスする

⑪ ■ 拳士／お休み中の方 / 2. 練習再開に伴う諸費納入、
を押下する




※ 現役拳士の方は、マイページ/諸費納入確認・手続
からでも手続き可能

⑫ 拳士コード入力画面が表示される
メールに記載されている「9桁」の数字(半角)を入力する



⑬ 納入手続き画面が表示される
納入(予定)額を確認し、【納入方法登録】ボタンを押下する

- ※ 納入方法は4種類
- ・ クレジットカード決済
- ・ ネットバンキング決済
- ・ コンビニ決済
- ・ 銀行ATM決済



諸費納入確認後、手続き完了の案内メール(アカウント・パスワード記載)が送信される